

Pokud nemůžete tisknout, kreslete si samy tvary na papír barvami podle zadání. Také cvičení 2 lze snadno překreslit.


1 Vybarvuj podle pokynů.



Vybarvi **modře** 5 čtverců. Ostatní vybarvi **oranžově**.
Oranžové čtverce jsou



Vybarvi **zeleně** 4 trojúhelníky. Ostatní vybarvi **žlutě**.
Žluté trojúhelníky jsou



Vybarvi **hnědě** 6 kruhů. Ostatní vybarvi **červeně**.
Červený kruh je

2 Do rámečku zapiš počet geometrických útvarů z předchozího cvičení. Čísla porovnej.

2	>	1

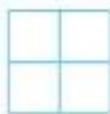
3. Spočítej stejné geometrické tvary a zapiš jejich počet do tabulky. Dávej pozor i na jejich barvu.

	4		

4. Kolik je na obrázku čtverců? Kolik je na obrázku obdélníků?




a)



Na obrázku je čtverců.
Na obrázku jsou obdélníky.

b)



Na obrázku je čtverců.
Na obrázku je obdélníků.